

Accueil > Pièce par Pièce > Salon et Salle à manger

## Avant/après : design chic pour un séjour avec cuisine ouverte

Par Emilie Coite - Publié le 14/04/2014

Cette pièce à vivre de 35m2 qui accueille salon, salle à manger et cuisine, a été entièrement rénovée par les architectes d'intérieur Estelle Chevallier et Philippe Carillo. Désormais, le blanc est omniprésent pour apporter de la clarté et l'espace optimisé, pour gagner des mètres carrés. Visite d'un séjour au design chic.



Createursdinterieurs.com

Dans le quartier Saint-Germain-des-Près à Paris, ce séjour lumineux au design chic comprenant salon, salle à manger et cuisine a été entièrement refait à neuf par les architectes d'intérieur et décorateurs Estelle Chevallier et Philippe Carillo.

Avant les travaux, cette grande pièce à vivre était composée de portes en bois foncé et de tomettes vieillottes au sol : l'espace était sombre et triste. Aujourd'hui, après travaux, les 35m2 se sont transformés en un séjour design plein de clarté où le blanc est omniprésent et tellement élégant. Quelques touches de couleurs se chargent de dynamiser la composition.



Createursdinterieurs.com


La demande de la cliente originaire de Toulouse était très précise : un séjour lumineux, clair et parfaitement optimisé, avec de la couleur, amenée par touches pour égayer l'appartement et apporter de la chaleur.

### Le choix du blanc pour un séjour design

Les architectes d'intérieur et décorateurs Estelle Chevallier et Philippe Carillo ont misé sur le blanc dans le séjour, comprenant cuisine, salon et salle à manger.



Createursdinterieurs.com



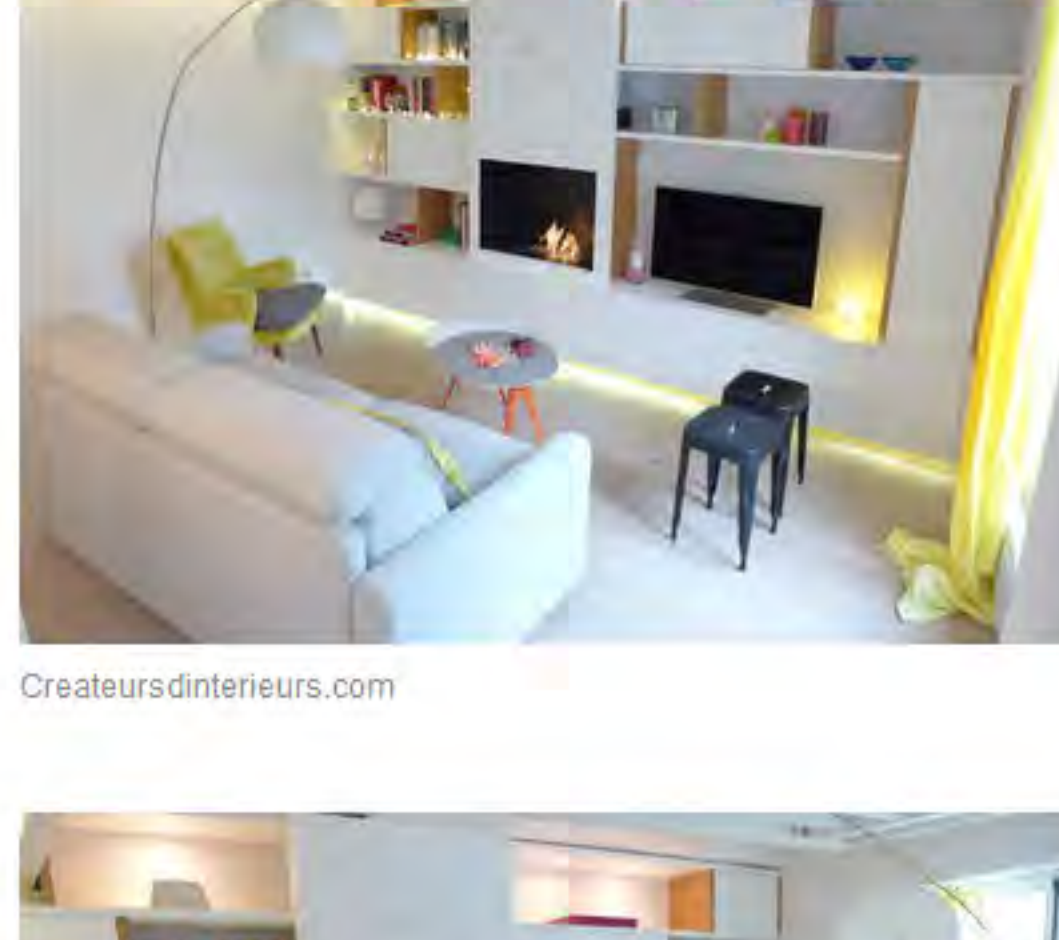
Createursdinterieurs.com




Createursdinterieurs.com



Createursdinterieurs.com



Createursdinterieurs.com



Createursdinterieurs.com



Createursdinterieurs.com




Createursdinterieurs.com



Createursdinterieurs.com



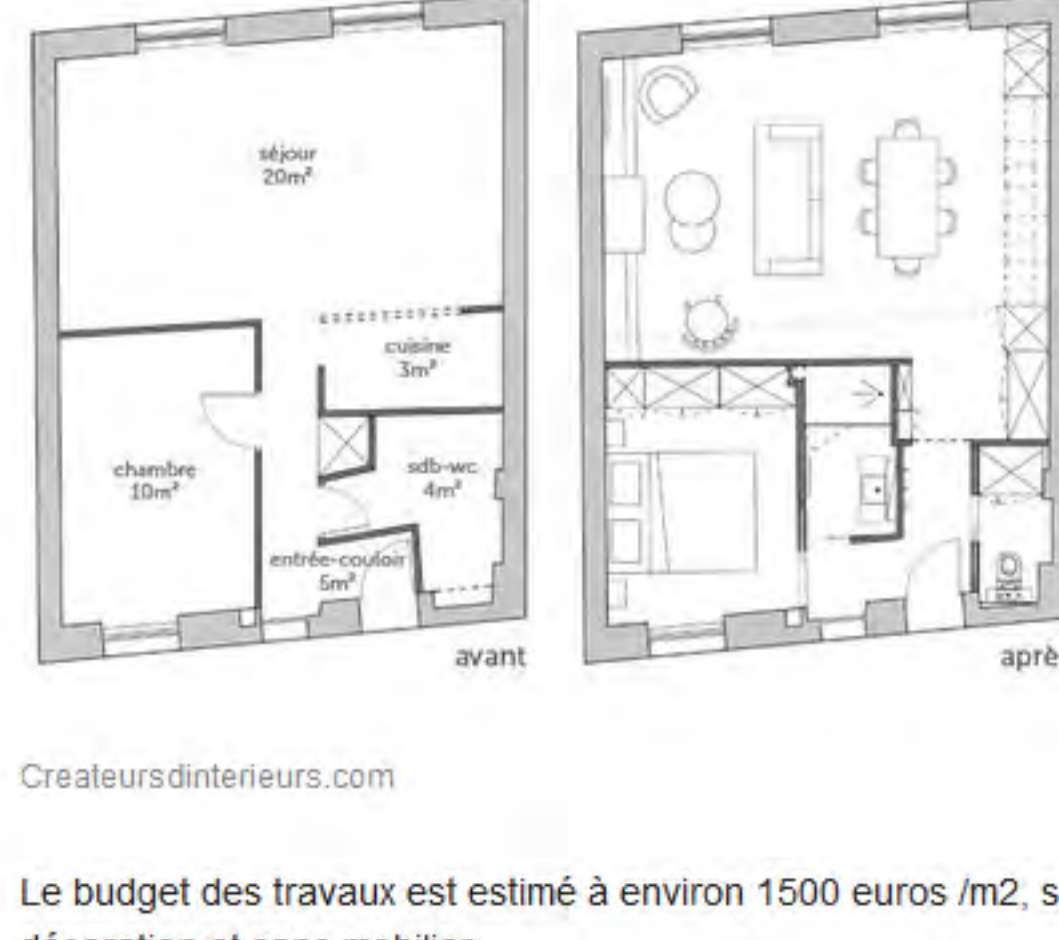
Createursdinterieurs.com



Createursdinterieurs.com



Createursdinterieurs.com



Createursdinterieurs.com



Createursdinterieurs.com



Createursdinterieurs.com

### Cuisine ouverte sur le salon ou la salle à manger

- Avant/après : design chic pour un séjour avec cuisine ouverte
- Cuisinistes : 26 cuisines ouvertes en vogue
- Des cuisines et des meubles chez Porcélanosa
- Avant/après : la cuisine scandinave de Lilliane
- Avant/après : rénovation d'une cuisine ouverte sur le salon

### + NOUS RECOMMANDONS


Aménager une salle à manger : les 6 règles à...



Chambre d'hôtes atypique : Chez nous campagne



La cuisine américaine est morte : vive la living...



Des idées pour un salon beau et convivial



Newsletter

Chaque semaine, recevez nos nouveautés.

INSCRIPTION

### Annonces déco

-31%



131.49€ Voir

La Redoute

-39%




549.00€ Voir

Topkoo

### À ne pas manquer

- Aménagement salon
- Déco du salon : nos meilleures idées
- Mon salon design
- Canapé
- Cuisine ouverte sur le salon ou la salle à manger
- Déco salle à manger



### EN IMAGES



25 TABLES POUR SALLE À MANGER DESIGN

### CUISINE EMBELLIE



AMÉNAGEZ VOS COMBLES EN SALLE DE BAIN EN PROFITANT DES CONSEILS D'EXPERT ET 5 DEVIS.

### BLOGS CÔTÉ MAISON

#### LE BLOG DE LA MAISON

Fenêtres : l'éco-conditionnalité régit nos changements de menuiseries

#### VISITE PRIVÉE

Une chambre d'enfant très déco pour Martin

#### TORCHONS & SERVIETTES

Velouté de chou-fleur curry coco & crevettes à l'aneth

Rejoignez notre communauté de blogueurs

Je crée mon blog sur Côté Maison

### ABONNEZ-VOUS



1 an à 3 au lieu de 42€

Go !

### IMMOBILIER

Logic-im

Voir l'annonce

MAISON - SAINT RAPHAËL - NOUS CONSULTER €

Epurée et design, la cuisine-living a été réalisée sur-mesure avec des portes sans poignées pour plus de discrétion. Elle s'habille de bois laqué blanc et gris ; le gris tapisse le mur du fond et apporte du relief. La crédence et le plan de travail revêtent quant à eux un habillage en marbre de Carrare, so chic. Un bandeau de LED incrusté dans le meuble souligne le volume et crée un éclairage indirect : cet encadrement apporte une bonne dose de légèreté à la composition et renforce la mise en relief souhaitée. La cuisine s'intègre parfaitement dans le séjour.

La salle à manger qui lui fait face, s'équipe d'une table blanche contemporaine. Autour d'un canapé et de chaises épurées à barreaux Fleux.

En plus d'être décoratif, le foyer éthanol assure le chauffage dans tout le séjour de 35m2 ; la propriétaire en a même éteint les radiateurs.

Autour d'un canapé et de chaises épurées à barreaux Fleux, le fauteuil jaune, le canapé gris et les rideaux violet/jaune signés autour d'un canapé et Sentou apportent une touche de couleur dans cet univers immaculé. D'autres éléments de décoration colorés présents dans la bibliothèque renforcent le dynamisme souhaité.

Le sol recouvert d'un parquet en chêne clair massif et les poutres blanchies renforcent la clarté souhaitée.

### Objectif : gagner des m2 dans le séjour

Afin d'agrandir l'espace, les architectes d'intérieur ont repositionné le mur cloison qui sépare la chambre du séjour. La taille de la chambre a donc été réduite pour gagner de l'espace dans la pièce à vivre. La poutre métallique a été blanchie pour se fondre dans le décor et s'équipe d'un bandeau LED qui souligne cet élément de design architectural.

Dans ce séjour de 35m2, la cuisine, la salle à manger et le salon ne font qu'un. Aucun cloison ne délimite l'espace, les trois pièces sont fondues en une seule : un agencement contemporain qui permet une plus grande fluidité et un gain d'espace.

Le blanc omniprésent participe aussi à agrandir visuellement l'espace.

### Un couloir et des recoins parfaitement exploités



Createursdinterieurs.com



Createursdinterieurs.com

Le couloir qui part de l'entrée et file jusqu'aux fenêtres du salon a été parfaitement optimisé et s'équipe désormais dans le même linéaire, d'une enfilade desservant successivement les sanitaires, le dressing et la cuisine ouverte sur le séjour ; la profondeur est de 60cm sur tout le linéaire. Tout de blanc vêtu, le couloir s'habille d'une bande de couleur jaune au plafond qui apporte luminosité et gaieté à l'espace. Avec un tel agencement, l'entrée bénéficie de la luminosité des fenêtres du salon donnant sur la rue Mazarine.



Createursdinterieurs.com

Le budget des travaux est estimé à environ 1500 euros /m2, sans décoration et sans mobilier.



Createursdinterieurs.com

Les architectes d'intérieur et décorateurs Philippe Carillo et Estelle Chevallier

### Les adresses déco d'Estelle Chevallier et Philippe Carillo

> Pour les lampadaires design, Luka Luna, 77 rue de la Verrière, 75004 Paris, lukaluna.com

> Pour le mobilier, Autour d'un canapé, 89 boulevard de Sébastopol, 75002 Paris, autourduncanape.com et Fleux, 39 rue Sainte-Croix de la Bretonnerie, 75004 Paris, fleux.com

> Pour les accessoires colorés, Sentou, 26 boulevard Raspail, 75007 Paris, sentou.fr

Estelle Chevallier et Philippe Carillo, 06 99 40 41 92 - pchevallier@free.fr, createursdinterieurs.com

Sur Lyon : decorateur-interieur-lyon.com / Sur Marseille : decorateur-interieur-marseille.com / Sur Aix en Provence : architecte-interieur-aix-en-provence.fr / Sur Montpellier : decorateur-interieur-montpellier.com / Sur Nîmes : decorateur-interieur-nimes.com / Sur Toulouse : architecte-interieur-toulouse.com / Sur Nantes : architectes-interieur-nantes.com